



УПРАВЛЕНИЕ ФЕДЕРАЛЬНОЙ СЛУЖБЫ  
ГОСУДАРСТВЕННОЙ СТАТИСТИКИ  
ПО РЕСПУБЛИКЕ КРЫМ И Г. СЕВАСТОПОЛЮ

# Неполная занятость и движение работников в Республике Крым

3 квартал 2022 года



УПРАВЛЕНИЕ ФЕДЕРАЛЬНОЙ СЛУЖБЫ  
ГОСУДАРСТВЕННОЙ СТАТИСТИКИ ПО  
РЕСПУБЛИКЕ КРЫМ И Г. СЕВАСТОПОЛЮ

# Неполная занятость и движение работников

по Республике Крым  
3 квартал 2022 года

- 01 Списочная численность работников
- 02 Численность принятых работников списочного состава
- 03 Численность принятых работников списочного состава по муниципальным образованиям
- 04 Численность выбывших работников списочного состава
- 05 Численность выбывших работников списочного состава по муниципальным образованиям

\* Ежемесячные данные оперативной статистики



# Неполная занятость и движение работников

по Республике Крым  
3 квартал 2022 года

- 06 Численность работников списочного состава, находившихся в режиме неполного рабочего времени
- 07 Численность требуемых работников на вакантные рабочие места
- 08 Численность требуемых работников на вакантные рабочие места по муниципальным образованиям
- 09 Численность работников, намеченных к высвобождению
- 10 Численность женщин списочного состава, находящихся в отпуске по уходу за ребенком

# СПИСОЧНАЯ ЧИСЛЕННОСТЬ РАБОТНИКОВ НА 31 СЕНТЯБРЯ 2022 г. <sup>1)</sup>

Тыс. человек



## 321,4

Среднесписочная численность работников за январь-сентябрь 2022 г.



## 331,9

Списочная численность работников

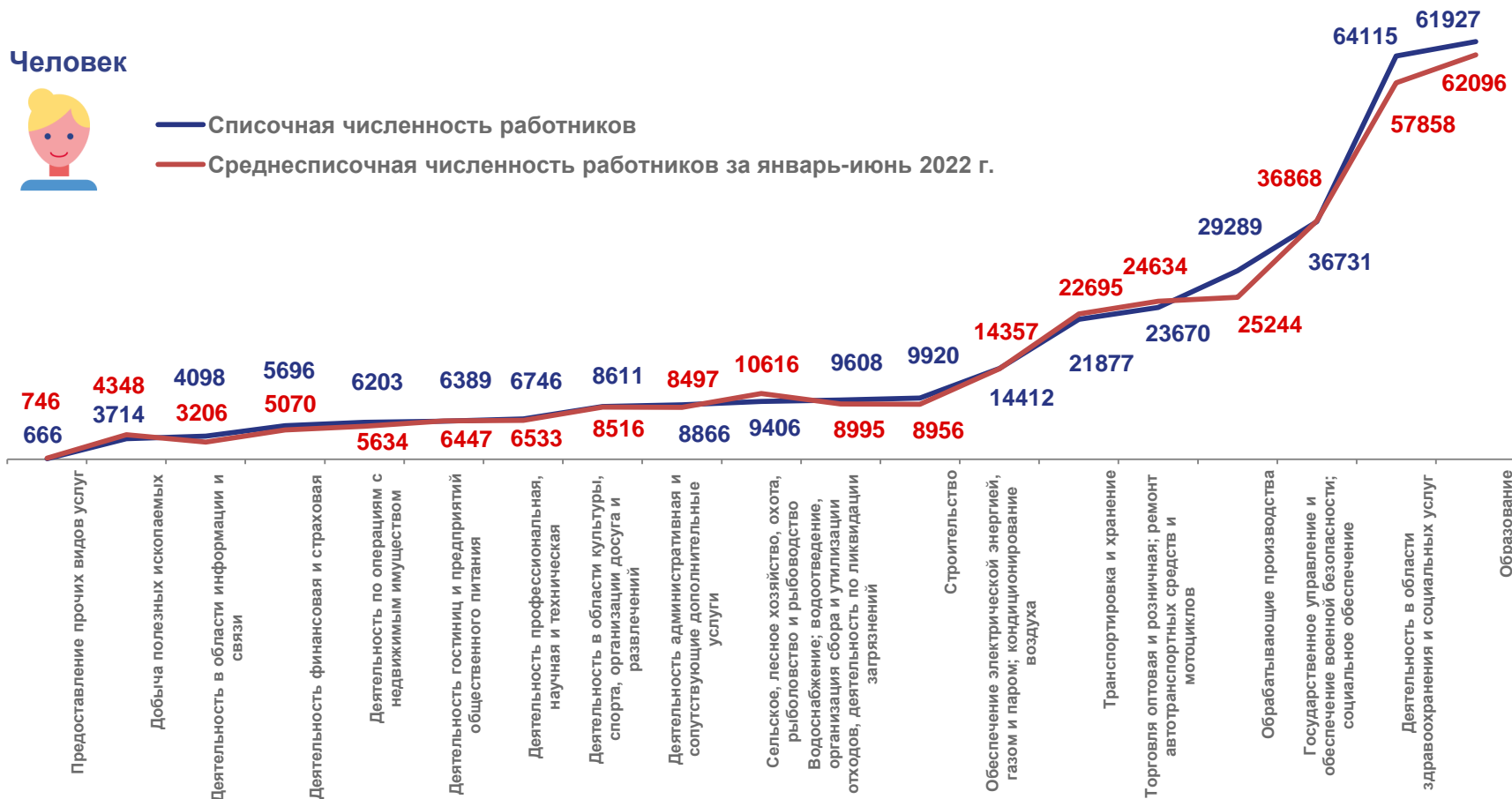
1 квартал 2021	340,9
2 квартал 2021	336,7
3 квартал 2021	333,7
4 квартал 2021	329,4
1 квартал 2022	333,9
2 квартал 2022	332,3
3 квартал 2022	331,9

Человек



— Списочная численность работников

— Среднесписочная численность работников за январь-июнь 2022 г.



<sup>1)</sup> Данные приведены по организациям без субъектов малого предпринимательства.

# ЧИСЛЕННОСТЬ ПРИНЯТЫХ РАБОТНИКОВ СПИСОЧНОГО СОСТАВА В 3 КВАРТАЛЕ 2022 Г. <sup>1)</sup>

ТЫС. ЧЕЛОВЕК

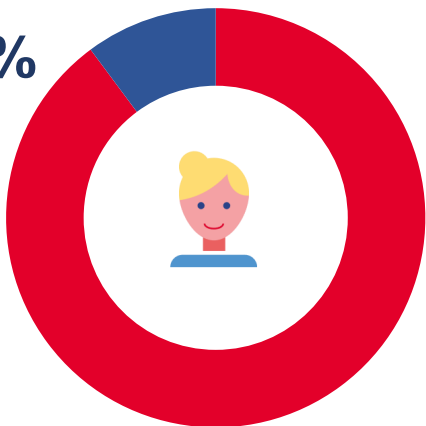


**33,6**

Принято работников списочного состава

В % к списочной численности

**10.1%**



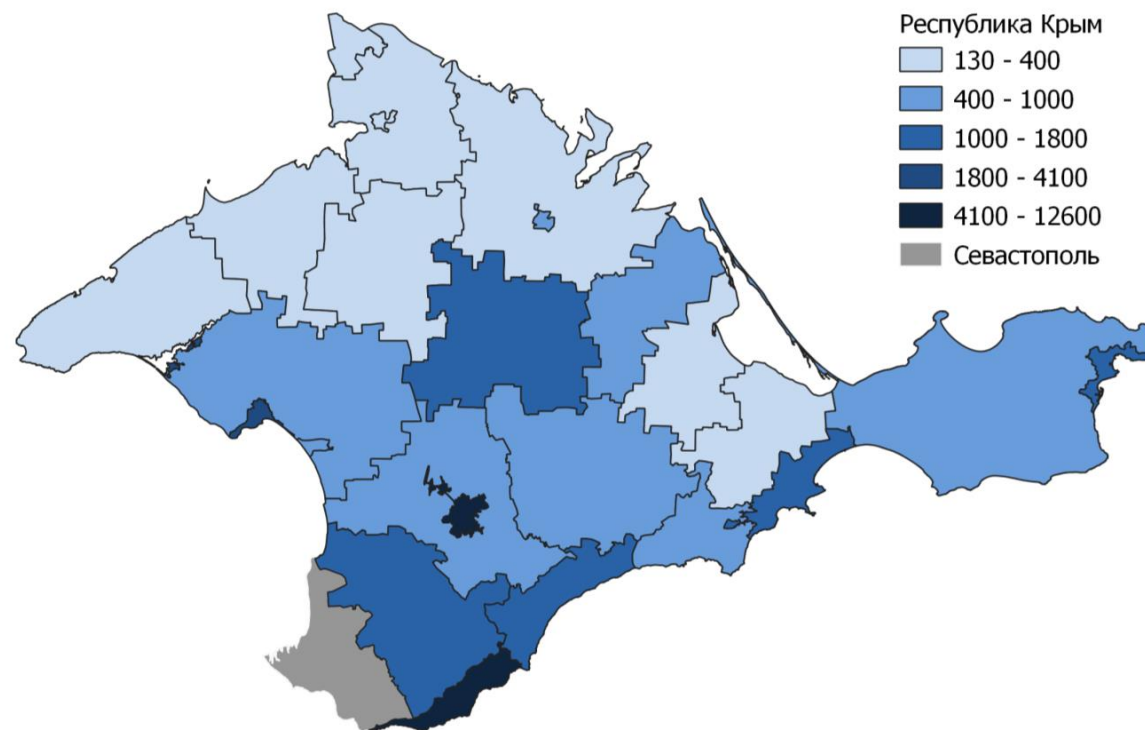
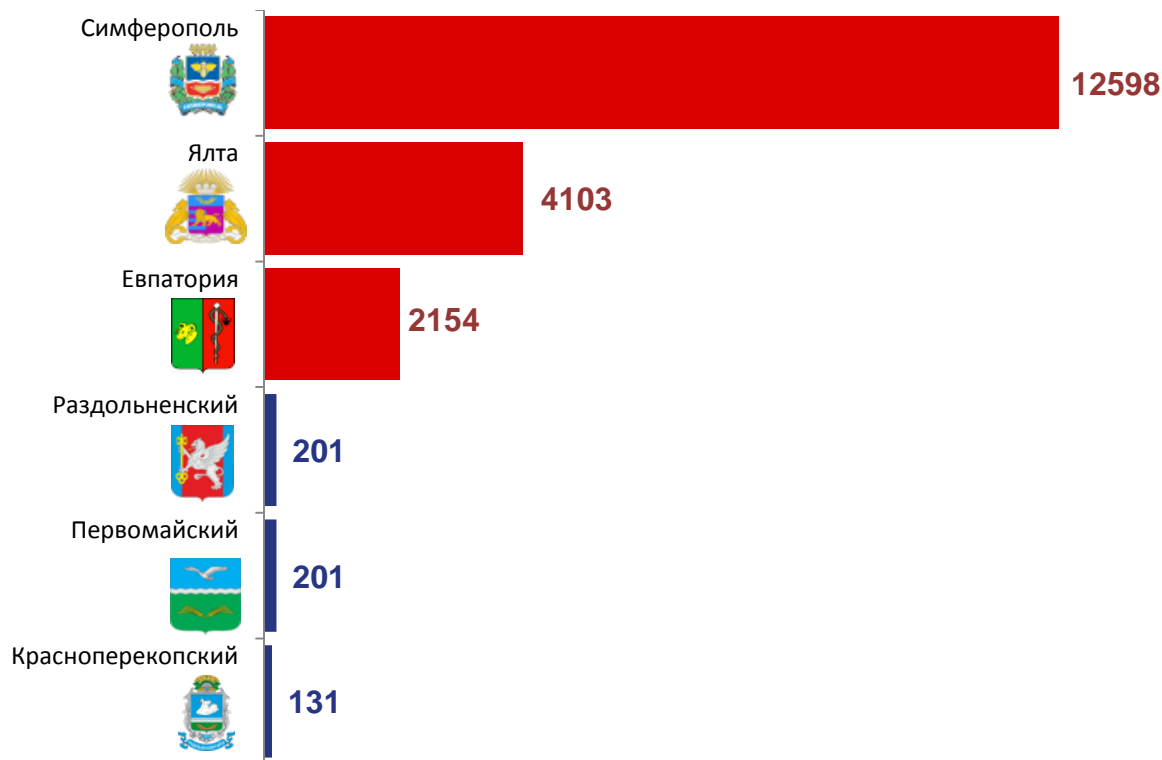
<sup>1)</sup> Данные приведены по организациям без субъектов малого предпринимательства.



# ЧИСЛЕННОСТЬ ПРИНЯТЫХ РАБОТНИКОВ СПИСОЧНОГО СОСТАВА ПО МУНИЦИПАЛЬНЫМ ОБРАЗОВАНИЯМ В 3 КВАРТАЛЕ 2022 Г. <sup>1)</sup>

человек

## Наибольшая и наименьшая численность принятых работников



<sup>1)</sup> Данные приведены по организациям без субъектов малого предпринимательства.

# ЧИСЛЕННОСТЬ ВЫБЫВШИХ РАБОТНИКОВ СПИСОЧНОГО СОСТАВА В 3 КВАРТАЛЕ 2022 Г. <sup>1)</sup>

ТЫС. ЧЕЛОВЕК

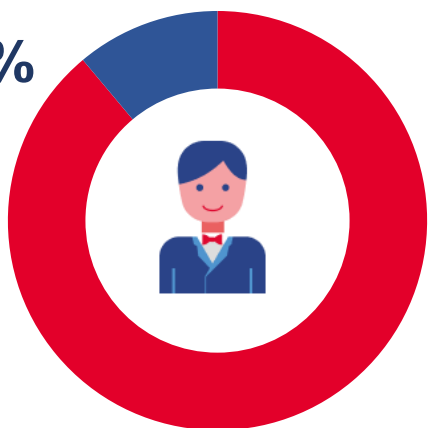


## 36,7

Выбыло работников списочного состава

В % к списочной численности

### 11.1%

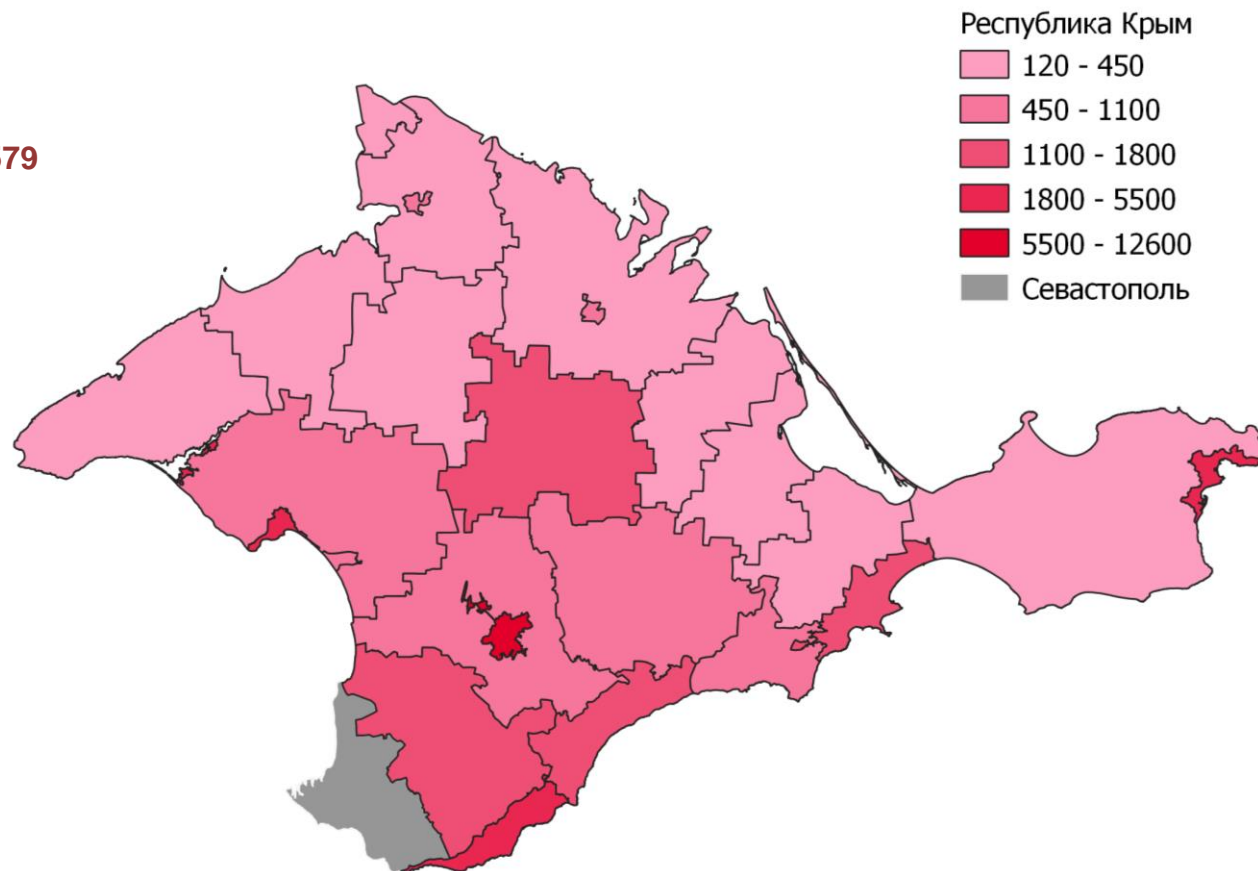
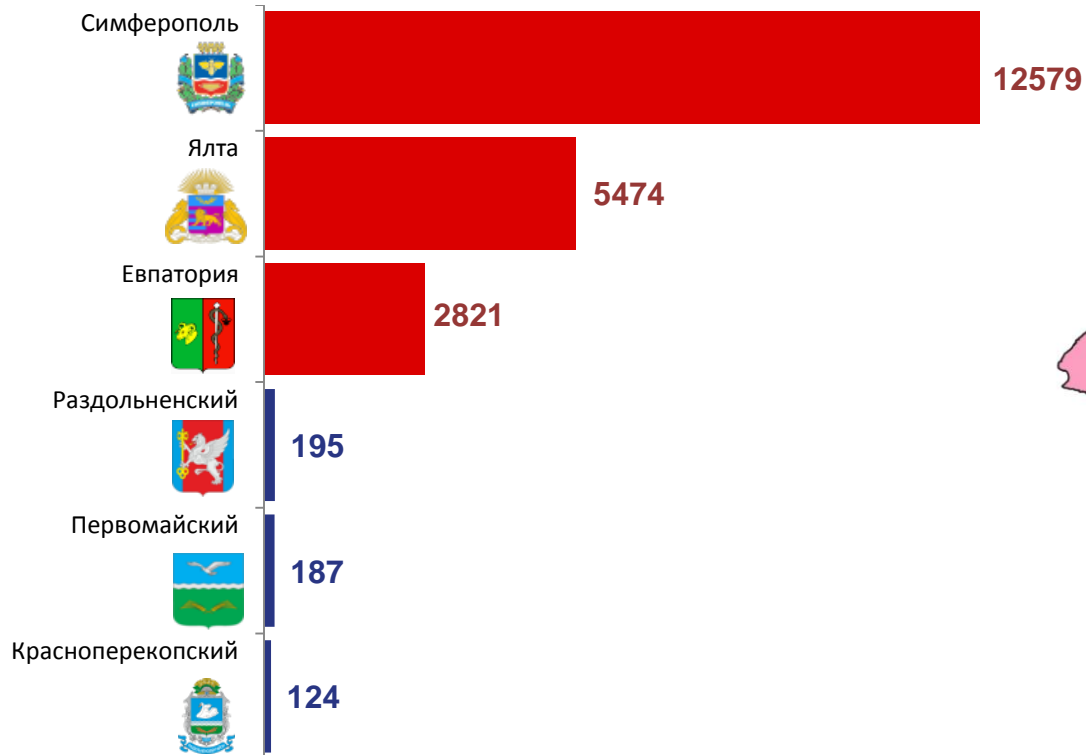


<sup>1)</sup> Данные приведены по организациям без субъектов малого предпринимательства.

# ЧИСЛЕННОСТЬ ВЫБЫВШИХ РАБОТНИКОВ СПИСОЧНОГО СОСТАВА ПО МУНИЦИПАЛЬНЫМ ОБРАЗОВАНИЯМ В 3 КВАРТАЛЕ 2022 Г. <sup>1)</sup>

человек

## Наибольшая и наименьшая численность выбывших работников



<sup>1)</sup> Данные приведены по организациям без субъектов малого предпринимательства.



# ЧИСЛЕННОСТЬ РАБОТНИКОВ СПИСОЧНОГО СОСТАВА, НАХОДИВШИХСЯ В РЕЖИМЕ НЕПОЛНОГО РАБОЧЕГО ВРЕМЕНИ, В 3 КВАРТАЛЕ 2022 ГОДА <sup>1)</sup>

тыс. человек



0,5

по инициативе работодателя



17,5

по соглашению между работником и работодателем



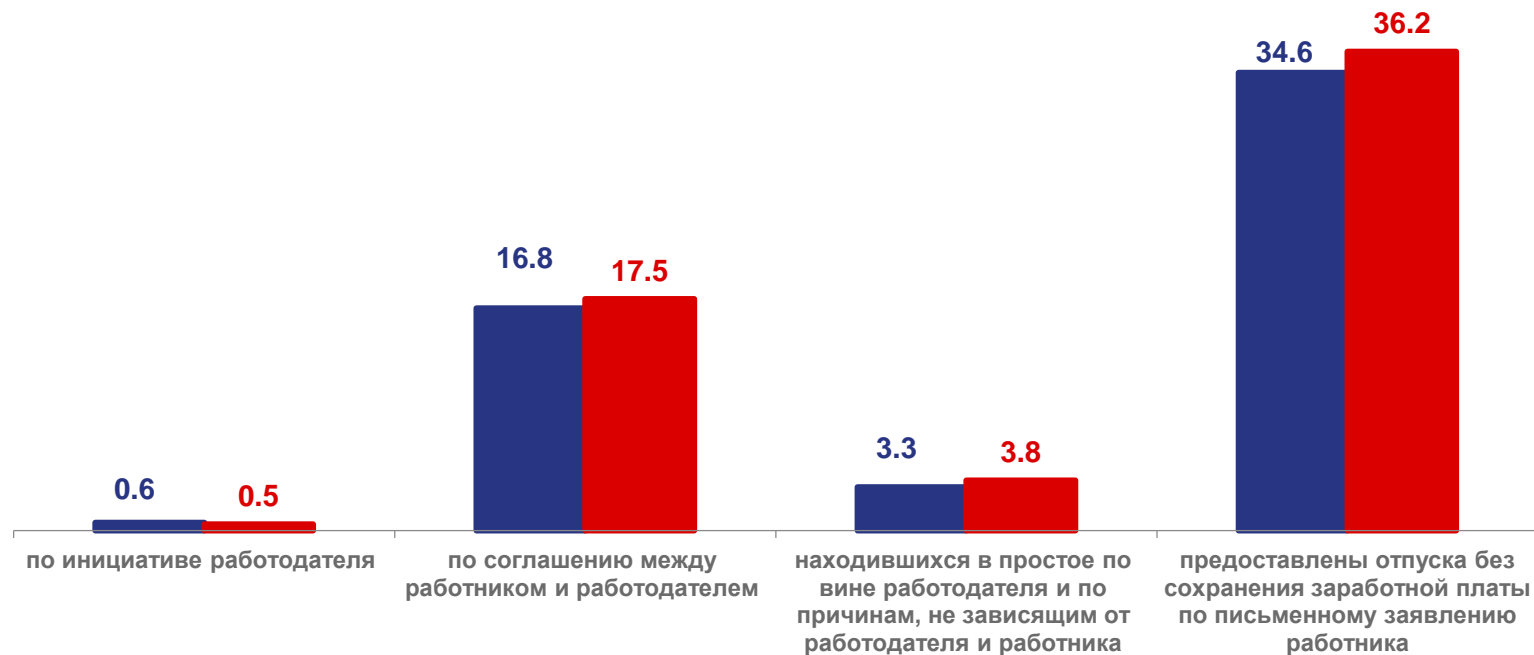
3,8

находящихся в простое по вине работодателя и по причинам, не зависящим от работодателя и работника



36,2

предоставлены отпуска без сохранения заработной платы по письменному заявлению работника



■ 3 квартал 2021 г.

■ 3 квартал 2022 г.

<sup>1)</sup> Данные приведены по организациям без субъектов малого предпринимательства.

# ЧИСЛЕННОСТЬ ТРЕБУЕМЫХ РАБОТНИКОВ НА ВАКАНТНЫЕ РАБОЧИЕ МЕСТА НА КОНЕЦ 3 КВАРТАЛА 2022 Г. <sup>1)</sup>

Тыс. человек



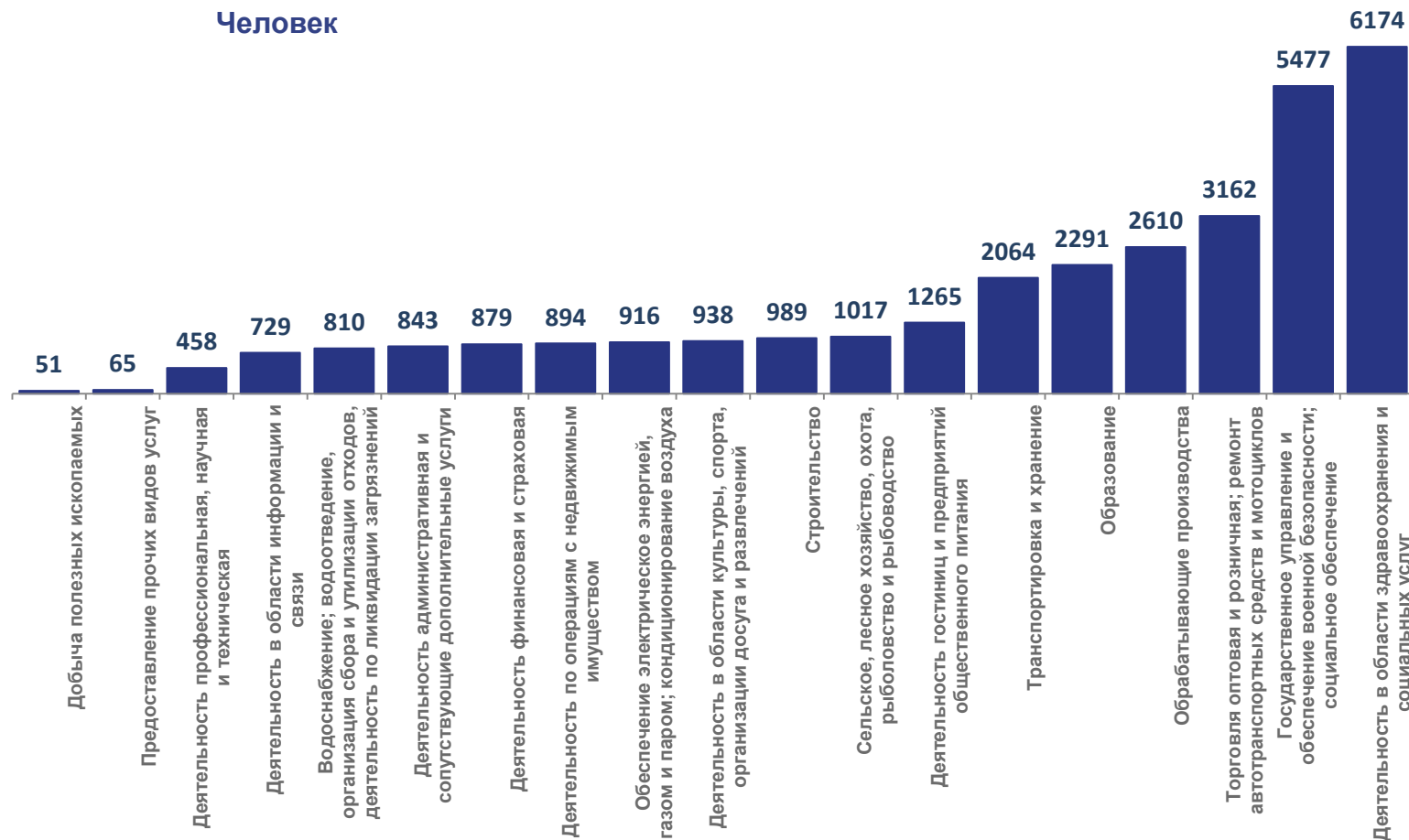
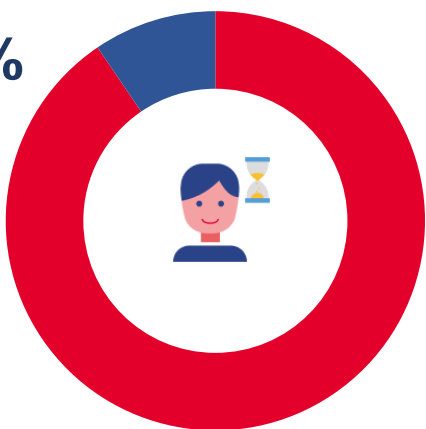
**31,6**

Численность требуемых работников на вакантные рабочие места

Человек

В % к списочной численности

**9.5%**

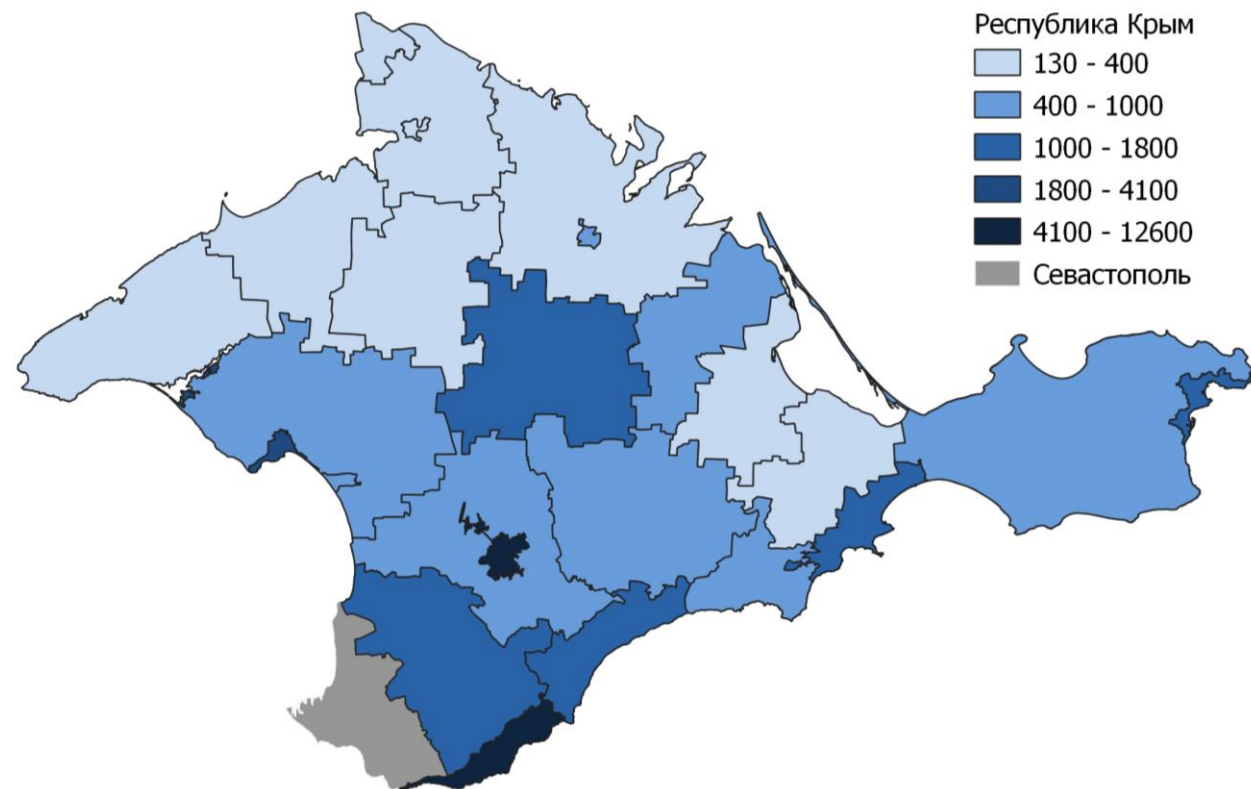
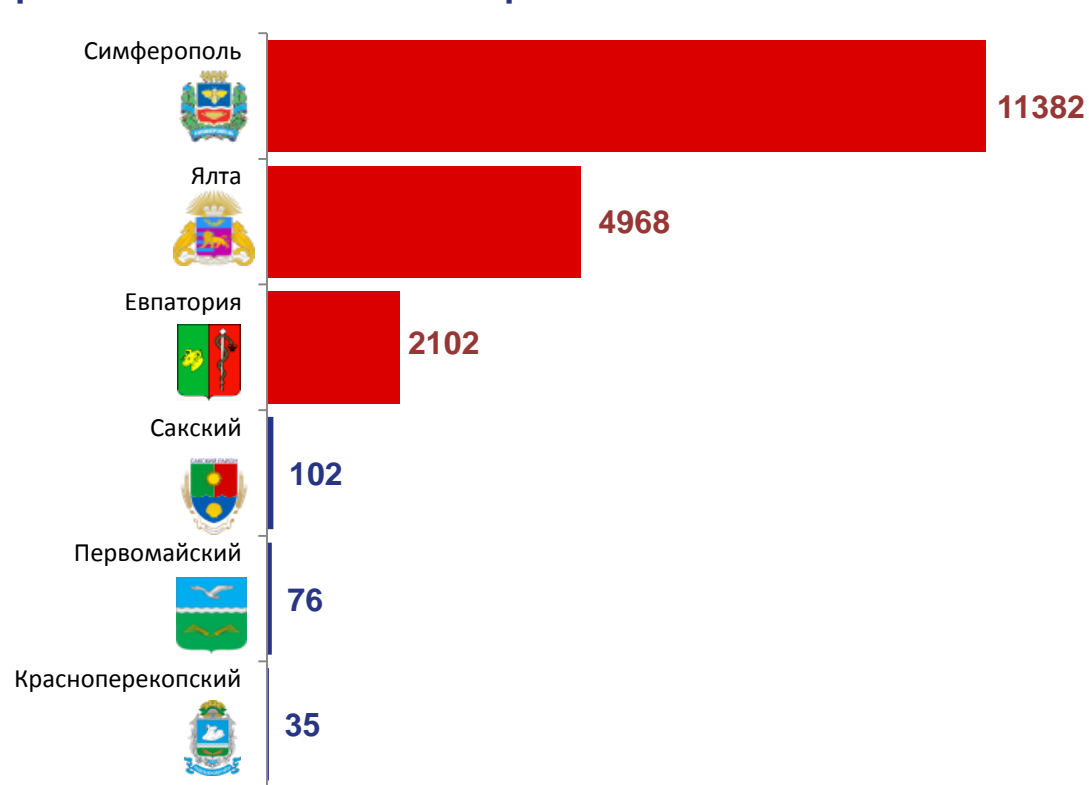


<sup>1)</sup> Данные приведены по организациям без субъектов малого предпринимательства

# ЧИСЛЕННОСТЬ ТРЕБУЕМЫХ РАБОТНИКОВ НА ВАКАНТНЫЕ РАБОЧИЕ МЕСТА ПО МУНИЦИПАЛЬНЫМ ОБРАЗОВАНИЯМ НА КОНЕЦ 3 КВАРТАЛА 2022 Г. <sup>1)</sup>

человек

Наибольшая и наименьшая численность требуемых работников на вакантные рабочие места



<sup>1)</sup> Данные приведены по организациям без субъектов малого предпринимательства.

# ЧИСЛЕННОСТЬ РАБОТНИКОВ, НАМЕЧЕННЫХ К ВЫСВОБОЖДЕНИЮ В 3 КВАРТАЛЕ 2022 Г. <sup>1)</sup>

человек



# 450

Численность работников, намеченных к высвобождению в следующем квартале

1 квартал 2021	2303
2 квартал 2021	868
3 квартал 2021	701
4 квартал 2021	377
1 квартал 2022	1535
2 квартал 2021	754
3 квартал 2022	450

Наибольшая численность работников, намеченных к высвобождению в 3 квартале 2022 г. по видам деятельности



<sup>1)</sup> Данные приведены по организациям без субъектов малого предпринимательства.

# ЧИСЛЕННОСТЬ ЖЕНЩИН СПИСОЧНОГО СОСТАВА, НАХОДЯЩИХСЯ В ОТПУСКЕ ПО УХОДУ ЗА РЕБЕНКОМ НА 31 СЕНТЯБРЯ 2022 Г. <sup>1)</sup>

ЧЕЛОВЕК



**6463**

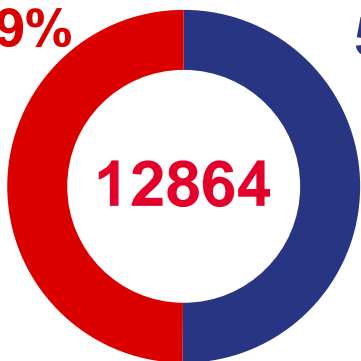
до достижения 1,5 лет



**6401**

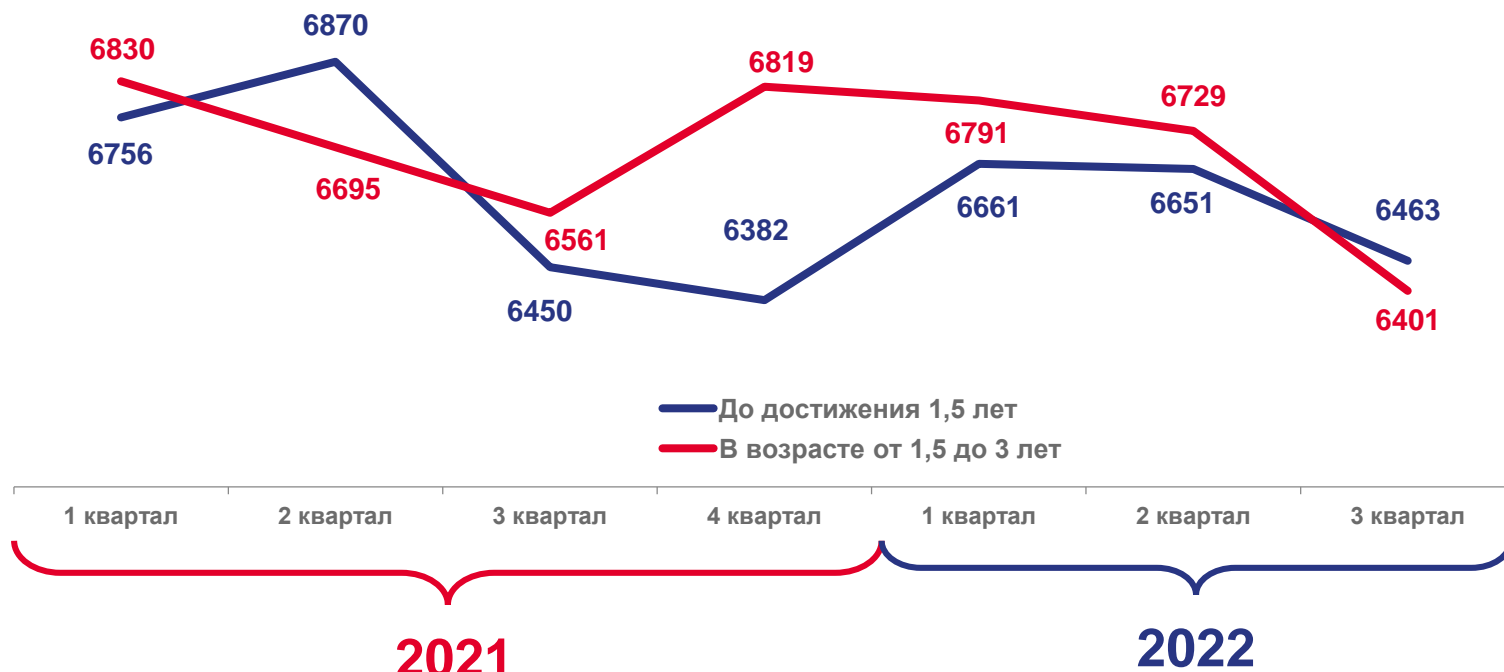
в возрасте от 1,5 до 3 лет

49.9%



50.1%

- До достижения 1,5 лет
- В возрасте от 1,5 до 3 лет



<sup>1)</sup> Данные приведены по организациям без субъектов малого предпринимательства